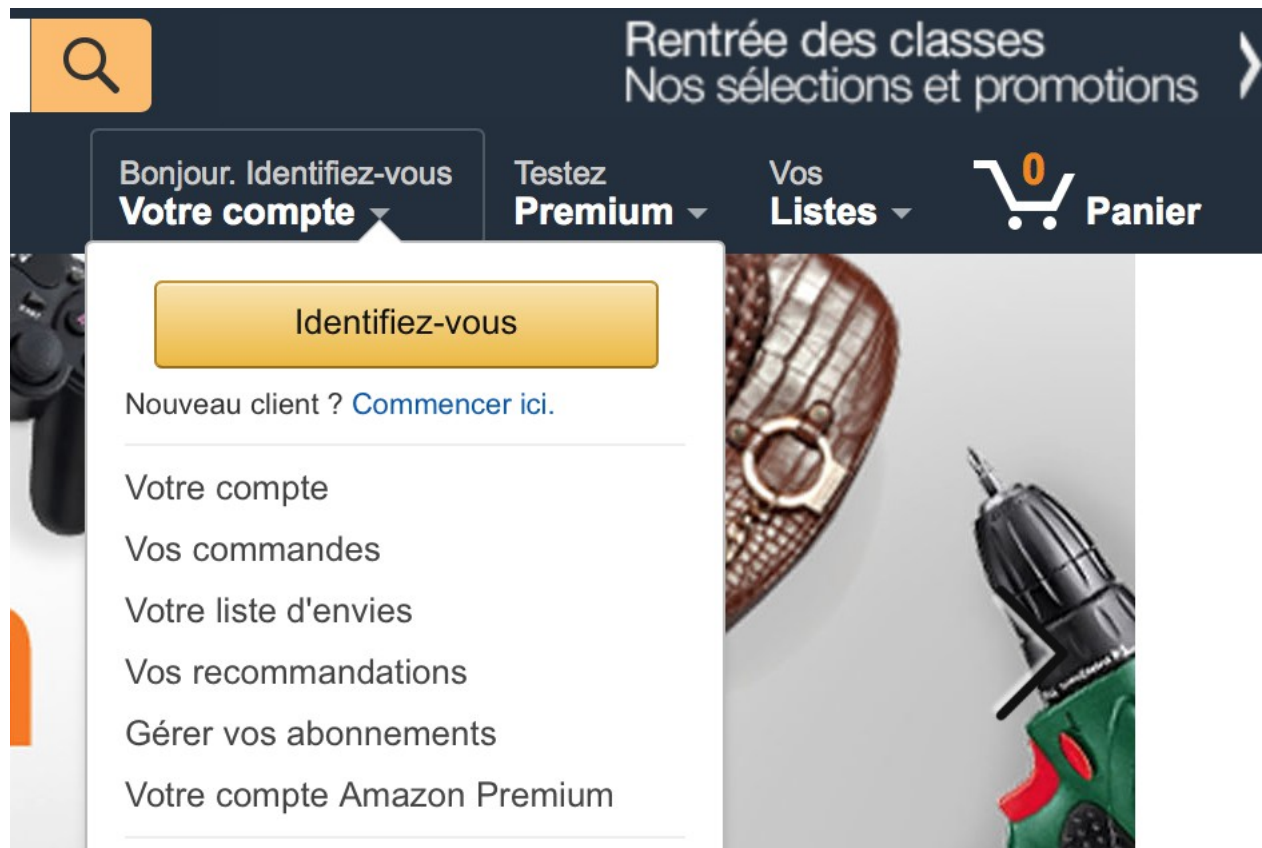


Merci beaucoup d'avoir choisi de prendre de votre temps précieux pour laisser votre avis :-)

Nous sommes à votre entière disposition par email et téléphone si vous n'étiez pas parfaitement satisfait(e) !

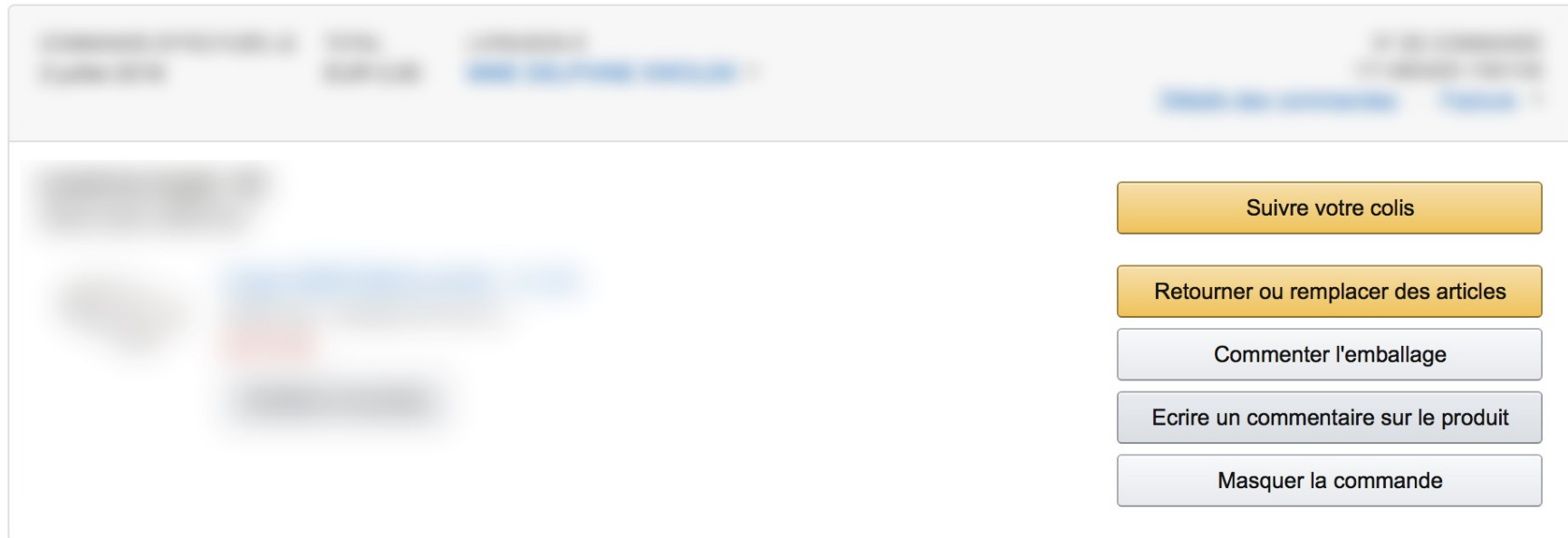
Etape 1 :

Sur Amazon.fr, identifiez-vous et cliquez sur « Vos commandes ».



Etape 2 :

Dans la liste de vos commandes, trouvez le produit et cliquez sur « Ecrire un commentaire sur le produit »



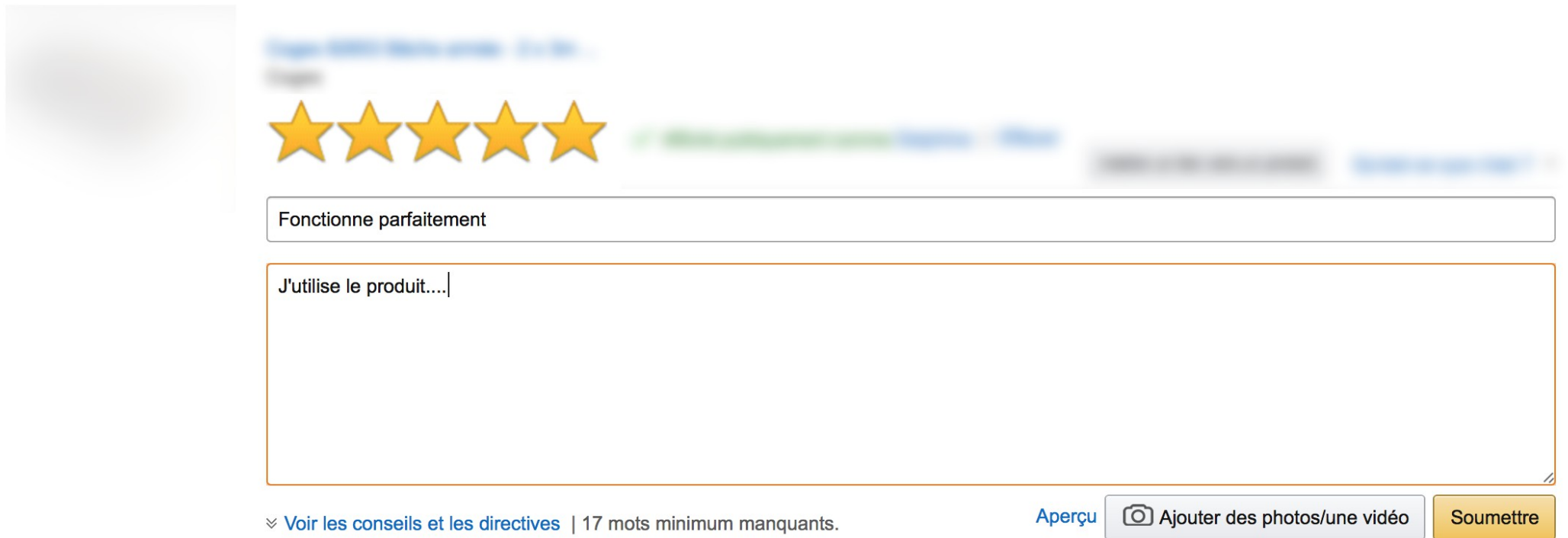
Etape 3 :

Cliquez sur les étoiles afin d'obtenir la note souhaitée :



Etape 4 :

- Entrez un titre à votre avis produit (c'est obligatoire)
- Ecrivez votre avis (quelques phrases au minimum)
- Ajouter un photo ou vidéo si vous le souhaitez
- Cliquez sur « Soumettre »
- Félicitez-vous !



The screenshot shows a product review interface. At the top, there is a blurred header area. Below it, a 5-star rating is displayed with five yellow stars. To the right of the stars, there is a blurred progress bar and some text. Below the stars, there is a text input field containing the text "Fonctionne parfaitement". Below this, there is a larger text area with the placeholder text "J'utilise le produit...". At the bottom of the form, there is a link "Voir les conseils et les directives" followed by the text "17 mots minimum manquants.". To the right of this, there is a blue link "Aperçu", a button with a camera icon and the text "Ajouter des photos/une vidéo", and a yellow button with the text "Soumettre".